

A wide, ornate border in a light gold or beige color frames the entire cover. It features a repeating pattern of stylized leaves and floral motifs. In the center of the cover, there is a smaller, rectangular frame with ornate, scrolled corners, also in the same light gold color. The background of the cover is a dark brown, marbled paper with a mottled, organic pattern.

Kerlife
CERÁMICAS

**COLONIAL
COLLECTION**

A decorative flourish consisting of symmetrical, flowing lines that curve upwards and outwards, centered below the main title.

EL ARTE DE LA HISTORIA HECHO CERÁMICA

La colección Colonial rinde homenaje a la herencia española que viajó por el mundo dejando una huella artística única. Inspirada en las antiguas colonias donde la tradición ibérica se mezcló con el alma local, cada modelo de la colección evoca un destino distinto, una época dorada en la que los oficios se convertían en arte y el tiempo daba carácter a los materiales.


The Colonial collection pays tribute to the Spanish heritage that traveled the world, leaving behind a unique artistic legacy. Inspired by the old colonies where Iberian tradition blended with local spirit, each model in the collection evokes a different destination a golden era when craftsmanship became art and time lent character to materials.

100% MADE IN SPAIN

Producto español
High Quality Spanish Tile

COLONIAL

2



COLONIAL

3



PART I: HABANA

El espíritu de La Habana se refleja en este diseño de tonos turquesa y ocre envejecidos, que evocan fachadas descoloridas por el sol y el paso del tiempo. Su superficie satinada y suavemente desgastada transmite la autenticidad de lo vivido, como una postal del Caribe colonial.

Colonial Habana aporta una sensación alegre, nostálgica y cálida, ideal para espacios que buscan el encanto vintage o el frescor mediterráneo con un toque exótico.

The spirit of Habana is reflected in this design of aged turquoise and ochre tones, evoking façades faded by the sun and the passage of time. Its satin, gently worn surface conveys the authenticity of lived experiences, like a postcard from the colonial Caribbean.

Colonial Habana brings a cheerful, nostalgic, and warm feeling perfect for spaces seeking vintage charm or Mediterranean freshness with an exotic touch.




Habana Cotto 45x45 - Habana Mix Blue 45x45 - Habana Blue 45x45



Habana Green 45x45 - London Green 7,5x30

COLONIAL



Habana Black 45x45 - Fez Taupe 12x12

COLONIAL



Habana Cotto 45x45 - Habana Mix Black 45x45 - London Off White 7,5x30

HABANA

45x45 cm - 18" x 18"



Floor Tile



Wall Tile



Matt



Pre-Cut



Red Body



R-10



Shade Variation

COLORES DISPONIBLES All Colors Available



Habana Cotto



Habana Black



Habana Blue



Habana Green




Habana Mix Black



Habana Mix Blue



Habana Mix Green



Habana Mix Green 45x45 - London Green 7,5x30



PART II: PUEBLA

La esencia artesanal de la cerámica mexicana cobra vida en Colonial Puebla. Su base blanca y los delicados motivos en azul cielo o verde aqua evocan la tradición de la Talavera, símbolo de arte y color.

Un diseño vibrante y alegre, ideal para cocinas, terrazas o espacios decorativos que celebran la belleza de lo hecho a mano.

The handcrafted essence of Mexican ceramics comes to life in Colonial Puebla. Its white base and delicate sky-blue or aqua-green motifs evoke the tradition of Talavera, a symbol of art and color.


A vibrant and joyful design, ideal for kitchens, terraces, or decorative spaces that celebrate the beauty of handmade craftsmanship.



Puebla Blue 45x45 - London Off White Matt 7,5x30



Puebla Black 45x45



Puebla Green 45x45 - Forest Greige 20x120

PUEBLA

45x45 cm - 18" x 18"



Floor Tile



Wall Tile



Matt



Pre-Cut



Red Body



R-10



Shade Variation

COLORES DISPONIBLES All Colors Available



Habana Cotto



Puebla Black



Puebla Blue




Puebla Green




Puebla Cotto

COLONIAL



Puebla Cotto 45x45

COLONIAL



PART III: QUITO

El alma barroca de Quito se plasma en un diseño de grises profundos y azules sutiles, con una textura artesanal que evoca los relieves de la arquitectura colonial.

Colonial Quito aporta una presencia sobria y sofisticada, ideal para suelos o paredes que buscan personalidad y un toque de historia.


The Baroque soul of Quito is captured in a design of deep greys and subtle blues, with an artisanal texture that evokes the reliefs of colonial architecture.

Colonial Quito brings a sober and sophisticated presence, ideal for floors or walls seeking character and a touch of history.



Quito Blue 45x45

COLONIAL



Quito Grey 45x45

COLONIAL

QUITO

45X45 cm - 18" x 18"



Floor Tile



Wall Tile



Matt



Pre-Cut



Red Body



R-10



Shade Variation

COLORES DISPONIBLES All Colors Available



Quito Blue



Quito Grey



Quito Blue 45x45



PART IV: ANTIGUA

Inspirado en la ciudad de Antigua, Guatemala, este diseño evoca la serenidad y el carácter atemporal de la arquitectura colonial. Sus tonos suaves y equilibrados, junto con una textura envejecida, recuerdan patios, claustros y muros que han resistido el paso del tiempo con dignidad y belleza.

Colonial Antigua transmite una sensación de calma, tradición y armonía, convirtiéndose en una elección ideal para espacios que buscan autenticidad, elegancia y un vínculo directo con la historia colonial.

Inspired by the city of Antigua, Guatemala, this design evokes the serenity and timeless character of colonial architecture. Its soft, balanced tones, together with an aged texture, recall courtyards, cloisters, and walls that have withstood the passage of time with dignity and beauty.

Colonial Antigua conveys a sense of calm, tradition, and harmony, making it an ideal choice for spaces seeking authenticity, elegance, and a direct connection to colonial history.



Antigua 45x45

ANTIGUA

45x45 cm - 18" x 18"



Floor Tile



Wall Tile



Matt



Pre-Cut



Red Body



R-10



Shade Variation

COLORES DISPONIBLES All Colors Available



Habana Cotto



Antigua




Antigua 45x45



NKR 45X45 PRE-CUT

Tamaño / Size:	45X45 cm
Espesor / Thickness:	9 mm
Acabado / Finish:	Mate/ Matt
Material / Body Type:	Floor Tile - Grupu Blla




ABSORCIÓN AGUA / WATER ABSORTION

	Absorción de Agua / Water Absorption	ISO 10545-3 ASTM C373	3% < E < 6%
---	--------------------------------------	--------------------------	-------------


CARACTERÍSTICAS DIMENSIONALES / BODY TECHNICAL SPECIFICATIONS

	Longitud y Anchura / Length and Width	ISO 10545-2 ASTM C499	± 0,6% / ± 2,0mm
	Espesor / Thickness	ISO 10545-2 ASTM C499	± 5% / ± 0,5mm
	Rectitud de los lados / Straightness of sides	ISO 10545-2 ASTM C485	± 0,5% / ± 1,5mm
	Planitud de la superficie / Surfaces Planarity	ISO 10545-2 ASTM C485	± 0,5% / ± 2,0mm
	Ortogonalidad / Squareness - Rectangularity	ISO 10545-2 ASTM C502	± 0,5% / ± 1,5mm
	Apecto superficial / Surface Quality	ISO 10545-2	>95%



CARACTERÍSTICAS MECÁNICAS / MECHANICAL TECHNICAL SPECIFICATIONS

	Fuerza de Ruptura / Modulus of Rupture	ISO 10545-4 ASTM C648	> 22 N/mm ²
	Resistencia a la Flexión / Bending Strenght	ISO 10545-4 ASTM C482	> 1000 N
	Resistencia al cuarteo / Crazing resistance	ISO 10545-12 ASTM C1026	Pass
	Choque térmico / Thermal shock	ISO 10454-9	Pass

CARACTERÍSTICAS SUPERFICIALES / SURFACE CHARACTERISTICS

	Resistencia al Deslizamiento (Pendulo) / Slipperiness (Pendulum test)	UNE-ENV-12633	C2
	Coefficiente de fricción dinámico / Dynamic coefficient of friction (DCOF)	ANSI A 137	>0,42
	Slip resistance test (PTV) - Wet conditions	BS-7976-2	+36
	Angulo crítico deslizamiento rampa inclinada (pie calzado) / Critical Angle (foorwear)	DIN-51130	R-10

CARACTERÍSTICAS QUÍMICAS / CHEMICAL CHARACTERISTICS

	Resistencia química de alta concentración / High Concentration Chemical Resistance	ISO 10545-13 ASTM C650	HA/HA/HA
	Resistencia química de baja concentración / Low Concentration Chemical Resistance	ISO 10545-13 ASTM C650	LA/LA/LA
	Productos de limpieza domésticos / Domestic cleaning products and swimming pool salts	ISO 10545-13 ASTM C650	A/A
	Resistencia a las Manchas / Stain Resistance	ISO 10545-14 ASTM CTI 81-7	5/ - /5/5

EMBALAJE Packing

45X45 CM (Pre-Cut 22,5x22,5)

SIZE	QUANTITY/BOX	SQM/BOX	KG/BOX	QUANTITY/PALLET	SQM/PALLET	KG/PALLET
45X45 cm 18" x 18"	6 pcs.	1.22	24	33 box	40.26	820

SUGERENCIAS DE COLOCACIÓN Fitting Recommendation

Siempre debes leer las recomendaciones del fabricante y las fichas técnicas de todos los productos y materiales que utilices. Es importante contar con instaladores profesionales cualificados para garantizar que cada proyecto se realice con la calidad necesaria y el mejor resultado final en cuanto a características técnicas y apariencia.

Selecciona el tipo adecuado de baldosa para el proyecto según los requisitos técnicos y funcionales de la superficie a ser revestida. El fabricante indica para qué se debe utilizar cada baldosa en función de sus características. Ten en cuenta lo siguiente al seleccionar la baldosa: requisitos mecánicos, resistencia al deslizamiento, resistencia al hielo, resistencia química y características dimensionales.

Después de haber seleccionado la baldosa adecuada para cada proyecto, examina la base sobre la que se va a colocar y selecciona el adhesivo y el mortero. Todos estos criterios juntos determinarán la técnica de colocación más apropiada para cada proyecto.

Es muy importante adherirse a los tiempos de fraguado adecuados y permitir suficiente tiempo para que las superficies se curen correctamente, de modo que puedan soportar adecuadamente las cargas y prevenir posibles tensiones y movimientos estructurales que podrían transmitirse a las capas exteriores.

You should always read the manufacturer's recommendations and the data sheets for all of the products and materials you use. It is important to have qualified professional tilers carry out the work to ensure each project is performed with the necessary quality and best end result in terms of technical features and appearance.


Select the right type of tile for the project based on the technical and functional requirements of the surface to be tiled. The manufacturer states what each tile is intended to be used for based on its characteristics. Take the following into account when selecting the tile: mechanical requirements, slip resistance, frost resistance, chemical resistance and dimensional characteristics.

After you have selected the right tile for each project, examine the base it will be fitted to and select the adhesive and grout. All of these criteria together will determine the most appropriate tiling technique for each project.

It is very important to adhere to adequate setting times and to allow enough time for the surfaces to cure so they can properly bear the loads and prevent possible stress and structural movement that could be transmitted to the outer layers.

KER LIFE CERAMICAS S.L. se reserva el derecho de modificar y/o discontinuar ciertos modelos listados en este catálogo sin previo aviso. Debido al proceso de impresión, los colores mostrados en este catálogo deben considerarse aproximados; pueden variar ligeramente del original. Queda prohibida la reproducción total o parcial de este catálogo (fotografías, texto, ilustraciones, diseños, representaciones gráficas, etc.) sin la autorización expresa de KER LIFE CERAMICAS S.L.

KER LIFE CERAMICAS S.L. reserves the right to modify and/or discontinue certain models listed in this catalog without notice. Due to the printing process colors shown in this catalog should be considered approximate; they may vary slightly from the original. The total or partial reproduction of this catalog (photographs, text, illustrations, designs, graphic representations, etc.) without the express authorization of KER LIFE CERAMICAS S.L. is forbidden.



Camí de Palos 2, Naves A y B
12200, Onda, Castellón (Spain)

www.kerlifegrupo.com

kerlife@kerlife.com

(+34) 964 104 140